

XVIII
CONGRESSO
NAZIONALE

SICSeG

Società Italiana di Chirurgia
della Spalla e del Gomito

RICCIONE

PALAZZO DEI CONGRESSI

14/16 MAGGIO
2026

Presidente SICSeG

RAFFAELE GAROFALO

Vice Presidente SICSeG

GIUSEPPE GIANNICOLA

Presidenti del Congresso

ALESSANDRO MARINELLI

PAOLO PALADINI

PROGRAMMA





Cari Amici e Colleghi,

è con grande soddisfazione che annunciamo il **XVIII Congresso della Società Italiana di Chirurgia della Spalla e del Gomito (SICSeG)**, che si terrà a Riccione dal 14 al 16 maggio 2026. Il Congresso annuale rappresenta da sempre per i soci SICSeG e per la comunità scientifica italiana un appuntamento fondamentale per condividere esperienze, innovazioni e i risultati della ricerca nel campo della chirurgia della spalla e del gomito.

Il programma del Congresso nasce dalla stretta collaborazione tra il Comitato Scientifico, Presidente e Vice Presidente della SICSeG, con l'obiettivo di creare un'occasione di incontro, confronto e crescita per chirurghi ortopedici, ricercatori e riabilitatori.

La presenza di numerosi ospiti stranieri di grande competenza contribuirà all'indubbio valore scientifico dell'incontro.

Il Congresso è stato pensato come uno spazio in cui condividere le evidenze cliniche più recenti, approfondire le tecnologie più innovative e confrontarsi sulle migliori tecniche chirurgiche.

Il coinvolgimento nel programma di numerosi Past-President SICSeG sta a sottolineare quanto la loro esperienza rappresenti per la nostra Società una risorsa fondamentale: costituisce infatti la base del sapere attuale e alimenta il futuro dei giovani professionisti, assicurando continuità e capacità di innovazione all'interno della Società.

Il Palazzo dei Congressi di Riccione, già apprezzato negli anni passati, si conferma sede ideale per valorizzare il Congresso. Riccione, con la sua naturale ospitalità e le sue numerose attrazioni, rappresenta una cornice perfetta per accogliere i partecipanti, offrendo un contesto stimolante e piacevole.

Rivolghiamo un sentito invito a tutti i soci e ai colleghi affinché partecipino attivamente anche quest'anno, contribuendo con la propria esperienza e il proprio sapere alla riuscita di questo importante appuntamento. La SICSeG vive e progredisce di anno in anno grazie all'impegno dei suoi membri, e ogni nuovo congresso rappresenta un passo fondamentale verso una chirurgia della spalla e del gomito sempre più innovativa, condivisa e orientata all'eccellenza.

Con entusiasmo, vi diamo il benvenuto a Riccione per condividere ancora una volta insieme un nuovo momento di confronto, crescita e partecipazione della nostra Società.

Presidenti del Congresso
Alessandro Marinelli
Paolo Paladini

Presidente SICSeG
Raffaele Garofalo

Vice Presidente SICSeG
Giuseppe Giannicola



Indice

Patrocini	pag. 4
Comitati	pag. 5
Informazioni generali e scientifiche	pag. 6
Come orientarsi	pag. 11
Ringraziamenti	pag. 13
Timetable	pag. 15
Programma scientifico	pag. 18
E-Poster	pag. 44
Faculty	pag. 50



Patrocini

Il XVIII Congresso Nazionale SICSeG si svolge con i Patrocini di:





Comitati

XVIII CONGRESSO NAZIONALE SICSeG

Presidente SICSeG

Raffaele Garofalo

Vice Presidente SICSeG

Giuseppe Giannicola

Presidenti del Congresso

Paolo Paladini

Alessandro Marinelli

CONSIGLIO DIRETTIVO 2025-26

Presidente SICSeG

Raffaele Garofalo

Past-President

Mario Borroni

Vice Presidente

Giuseppe Giannicola

Segretario

Roberto Castricini

Consiglieri

Davide Blonna

Enrico Ceccarelli

Alessandra Colozza

Andrea Celli

Enrico Guerra

Roberto Padua

Segretario alla Presidenza

Angelo De Crescenzo

Rapporti con Società Scientifiche Italiane e Internazionali

Paolo Paladini

Direzione Amministrativa e Ufficio Legale

Silvia Piccolomini



Informazioni generali e scientifiche

SEDE CONGRESSUALE

Palariccione

Palazzo dei Congressi di Riccione
Viale Virgilio 17 - 47838 Riccione

SEGRETERIA ORGANIZZATIVA



AIM Italy - Sede di Roma

via Flaminia, 1069 - 00189 Roma
Tel. +39 02 566011

SEGRETERIA SICSeG



SICSeG

Società Italiana di Chirurgia della Spalla e del Gomito

Direzione Amministrativa e Ufficio Legale

Silvia Piccolomini

Tel. 338 7817032

amministrazione.sicseg@gmail.com

SEGRETERIA OPERATIVA

C/o AIM Italy - Sede di Roma

Marta Vittori

Tel. +39 06 33053605

info@sicseg.it - www.sicseg.it

La Segreteria Organizzativa e la Segreteria SICSeG (situate al 3° livello) saranno a disposizione dei partecipanti in sede congressuale nei seguenti orari:

Giovedì 14 maggio 08:30 - 18:15

Venerdì 15 maggio 07:30 - 19:00

Sabato 16 maggio 08:00 - 13:00



Informazioni generali e scientifiche

QUOTE DI ISCRIZIONE (IVA 22% INCLUSA)

CATEGORIA	QUOTA
Socio SICSeG* / Faculty	€ 250
Non Socio SICSeG / Faculty	€ 450
Specializzando** / Dottorando / Studente / Faculty	€ 80
Fisioterapista Socio SICSeG* / Faculty	€ 70
Fisioterapista Non Socio SICSeG / Faculty	€ 120

*in regola con la quota associativa 2026

**Per gli specializzandi l'iscrizione dovrà essere accompagnata da un attestato della Scuola di Specializzazione, per i Dottorandi e Studenti è richiesta un'attestazione di frequenza dell'Università

Cos'è incluso nell'iscrizione?

- **Partecipazione ai lavori scientifici e accesso all'area espositiva**
- **Kit congressuale**
- **Attestato di partecipazione (via e-mail post congresso)**

Metodi di pagamento

Il pagamento della quota di iscrizione potrà essere effettuato in sede di congresso presso il Desk "Nuove RegISTRAZIONI" a mezzo:

- carta di credito VISA, Mastercard, Eurocard e American Express
- contanti

BADGE

A ciascun partecipante regolarmente iscritto verrà consegnato un badge nominativo che dovrà essere esibito per poter accedere agli spazi congressuali:

Moderatori e Relatori	ROSSO
Partecipanti	BLU
Specializzandi	SALMONE
Espositori	VERDE

È vietato indossare badge il cui nome stampato non corrisponde al proprio.

È vietato indossare badge aziendali se non si è dipendenti o collaboratori dell'azienda stessa.

Si avvisa che l'ingresso all'area espositiva e congressuale è consentito esclusivamente a coloro che sono registrati al congresso e sono muniti di badge, pertanto si ricorda di indossarlo sempre.

Si declina ogni responsabilità per il mancato rispetto di quanto sopra.



Informazioni generali e scientifiche

ATTESTATI DI PARTECIPAZIONE

Tutti i partecipanti, alla fine delle sessioni scientifiche di sabato 16 maggio, riceveranno un link con un breve questionario di valutazione che permetterà di scaricare il proprio attestato di partecipazione.

INTERNET

È disponibile un servizio internet WI-FI free in tutta l'area congressuale.

Rete wifi libera: **Palariccione_winfinitv**



1.
Per navigare
cliccare su
accesso
internet



2.
Accedere tramite
credenziali FB
o accesso self service
tramite nome e cognome

GUARDAROBA

È presente un servizio di guardaroba che seguirà gli orari congressuali, ubicato al 1° piano.

INFORMATIVA SULLA PRIVACY E DIFFUSIONE DELLE IMMAGINI

L' informativa sul trattamento dei dati personali ai sensi del Regolamento Europeo n. 679 del 2016 è pubblicata sul sito web dell'evento all'indirizzo sicseg2026.webaimgroup.eu
Si invita a consultare il sito per ogni informazione a riguardo.



Informazioni generali e scientifiche

BOX LUNCH

Nelle giornate di giovedì 14 maggio e venerdì 15 maggio è prevista la distribuzione di box lunch unicamente all'interno delle sale in cui si svolgeranno i seguenti workshop sponsorizzati:

Giovedì 14 maggio 2025 • ore 13.00 - 14.00

SALA COSTANZA

LUNCH SYMPOSIUM STRYKER ITALIA

Innovazione tecnologica nella chirurgia di spalla

Venerdì 15 maggio 2025 • ore 13.00 - 14.00

SALA CONCORDIA

LUNCH SYMPOSIUM ENOVIS

Da SMR a PRIMA (e viceversa): affidabilità storica e modernità, insieme

SALA POLISSENA B

LUNCH SYMPOSIUM CONMED ITALIA

Overload Vs. Overuse

SALA VIOLANTE

LUNCH SYMPOSIUM STRYKER ITALIA

Shoulder Continuum of Care: dalla riparazione alla revisione protesica

Il box lunch è quindi garantito SOLO ai partecipanti dei Workshop Lunch e non sono previsti nella giornata del sabato.

PARTY SICSeG

Al termine delle sessioni scientifiche di venerdì 15 maggio è previsto un apericena per tutti gli iscritti al Congresso che si terrà al Riccione City Eye situato al 5° livello del Palazzo dei Congressi. La serata sarà accompagnata da un DJ set.

È richiesto di confermare la propria presenza al Party **entro le ore 10:00 di venerdì 15 maggio**, presso la segreteria AIM, ritirando l'apposito braccialetto, che dovrà essere indossato per poter partecipare all'evento.

ELEZIONI SICSeG

Le votazioni per l'elezione del nuovo Consiglio Direttivo della SICSeG si svolgeranno presso il desk della Segreteria SICSeG da giovedì 14 maggio fino alle ore 12.00 di venerdì 15 maggio.



Informazioni generali e scientifiche

ASSEMBLEA SOCI SICSeG

L'assemblea dei soci SICSeG si terrà il giorno 15 maggio alle ore 18.00 presso la Sala Concordia. Hanno diritto di voto, come da convocazione assemblea, solo i soci **MEDICI** in regola con la quota associativa 2026.

La regolarizzazione delle quote sarà possibile presso la Segreteria SICSeG fino alle ore 12.00 del medesimo giorno.

PREMIAZIONE MIGLIOR ABSTRACT

Gli autori dell'abstract più meritevole saranno premiati sabato 16 maggio, durante la Cerimonia di Chiusura del Congresso, in Sala Concordia dalle 12.50 alle 13.00.

Il premio dovrà essere ritirato da uno degli autori del lavoro.

LINEE GUIDA PER MODERATORI, RELATORI E PRESENTATORI DI COMUNICAZIONI ORALI

A cura dei Moderatori

Si ricorda l'importanza di far rispettare i tempi stabiliti per le relazioni così come stabilito da Programma. Si suggerisce di individuare per tempo la Sala dove si svolgerà la Sessione di propria competenza almeno 10 minuti prima dell'inizio lavori.

Relatori e presentatori di comunicazioni orali

Considerando la grande concentrazione del Programma Scientifico e la sua ricchezza, è stato richiesto anche ai relatori e ai presentatori di comunicazioni orali il massimo rispetto dei tempi assegnati.

Ricordiamo che i presentatori di abstract devono essere regolarmente iscritti al Congresso e possono ritirare il proprio badge come tutti i partecipanti, presso il desk di Segreteria.

E-POSTER

I Poster (in formato elettronico) sono consultabili per tutta la durata del congresso tramite gli appositi Totem Touch situati nell'Area E-Poster presso la sede congressuale.

CENTRO SLIDE

Il centro slide seguirà gli orari della Segreteria Organizzativa.

Non sarà possibile effettuare la presentazione direttamente dal proprio computer.

I relatori sono pregati di recarsi al Centro Slide (situato al 3° livello) almeno due ore prima del proprio intervento, in modo da permettere ai tecnici di caricare le presentazioni che saranno trasferite direttamente al computer di sala mediante rete.

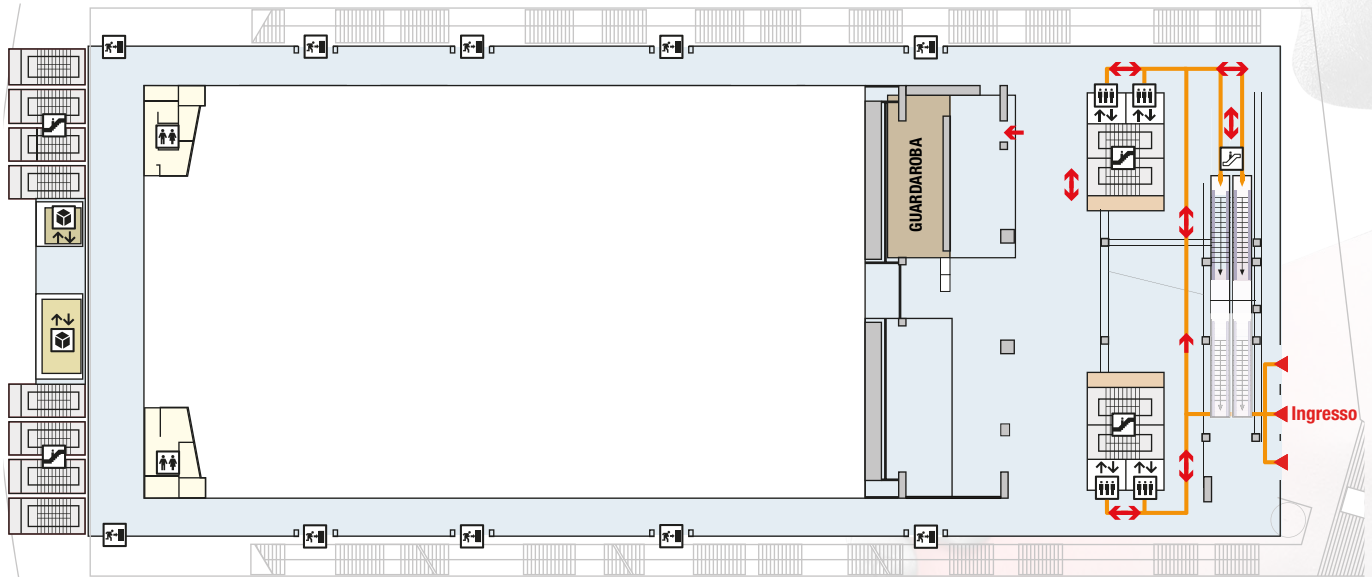
Per le presentazioni della prima sessione del mattino, il materiale dovrà essere consegnato il pomeriggio precedente. Si ricorda l'importanza di far rispettare i tempi stabiliti per le relazioni così come stabilito da Programma.

Si suggerisce di individuare per tempo la Sala dove si svolgerà la Sessione di propria competenza almeno 15 minuti prima dell'inizio lavori.

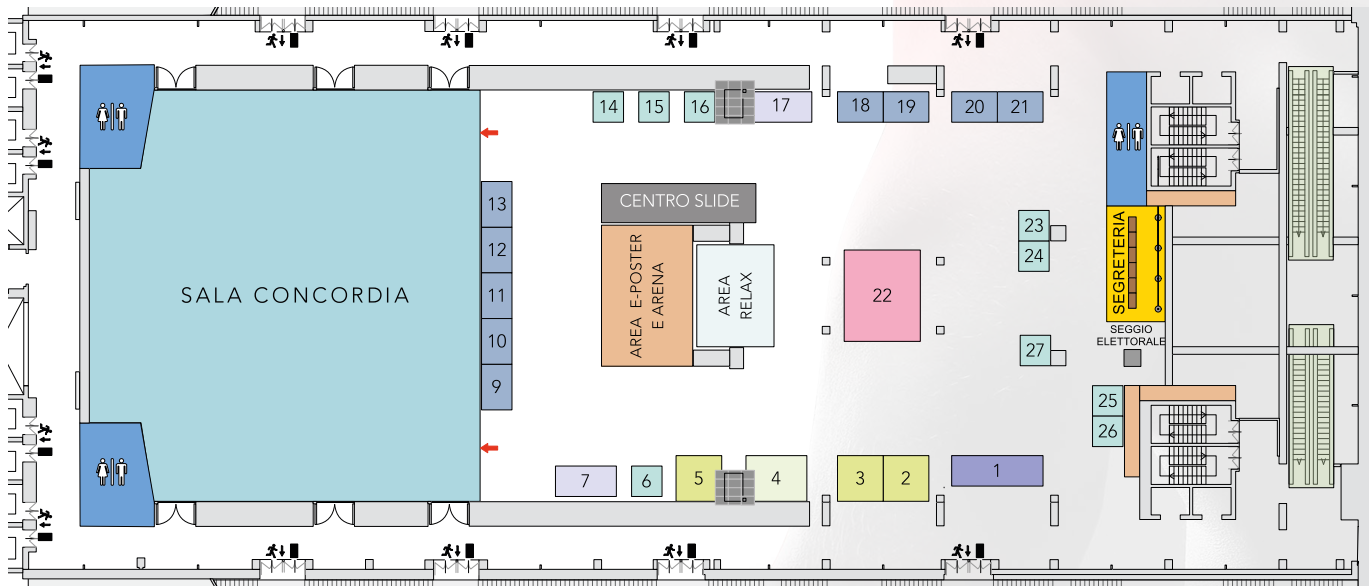


Come orientarsi

1° LIVELLO



3° LIVELLO



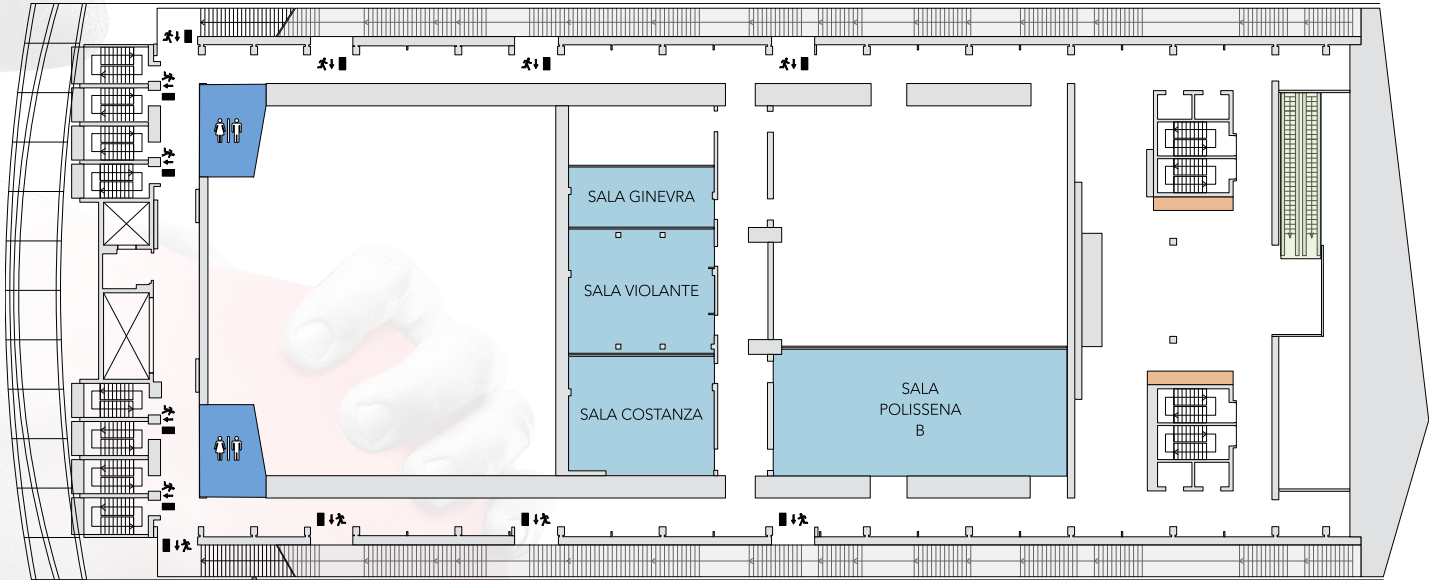
Elenco espositori

AZIENDA	STAND	AZIENDA	STAND	AZIENDA	STAND
ADLER ORTHO	13	FONDAZIONE TELETHON	25	NEXT MEDICAL	10
ADVITA ORTHO	1	GRIFFIN	24	ORTHOFIX	15/05 Hospitality Suite SALA GINEVRA
ARTHREX ITALIA	7	HOFER MEDICAL ITALIA	5	OXAFAM	26
BIMAR ORTHO	2	IGEA	18	REABILITA	15
BIOCOMPOSITES	6	LSM-Med	19	RO+TEN	11
BIOMEDICA	21	MED SYNERGY	27	SMITH+NEPHEW	4
CONMED ITALIA	9	MEDACTA ITALIA	17	STRYKER ITALIA	3
DE PUY SYNTHES	20	MIT ITALIA Srl - MEDICAL INNOVATIVE TECHNOLOGY	23	ZIMMER BIOMET	12
ENOVIS	22	NCS COMPANY	16		
FIDIA FARMACEUTICI	14				



Come orientarsi

4° LIVELLO





Ringraziamenti

Si ringraziano tutte le Aziende che hanno generosamente contribuito alla realizzazione del **XVIII Congresso Nazionale SICSeG**



Si ringraziano inoltre le seguenti aziende per aver contribuito tramite educational grant:

AGVAE
 ARTHREX ITALIA
 CONMED ITALIA
 DIACO
 FIDIA FARMACEUTICI

HOFER MEDICAL ITALIA
 IGEA
 MASTER
 MDI
 MT ORTHO

HYALOTEND

Acido ialuronico sale sodico
Soluzione per uso peritendineo

Nella TENDINOPATIA degli arti superiori e inferiori



Indicazioni terapeutiche

- Indicato per il **trattamento del dolore** e il **miglioramento dell'elasticità tendinea** nella tendinopatia degli arti superiori e inferiori ¹

Posologia

Ciclo terapeutico:¹

- **Somministrare 3 iniezioni peritendinee del prodotto** a intervalli settimanali a seconda del **parere del medico**

Hyalotend® è un dispositivo medico CE 0459. Leggere attentamente le avvertenze e le istruzioni per l'uso.


1. HYALOTEND® Foglietto illustrativo.





Timetable




GIOVEDÌ 14 MAGGIO

	SALA CONCORDIA	SALA POLISSENA B	SALA COSTANZA
09:45 - 10:00	APERTURA DEL CONGRESSO		
10:00 - 12:00	COMMISSIONE YOUNG EDUCATIONAL 10:00 - 10:05 Presentazione attività anno 25-26 YOUNG FORUM 10:05 - 10:15 Caso clinico instabilità spalla 11:00 - 11:10 Caso clinico Frattura lussazione gomito		
12:00 - 13:00	SHOULDER ROUND TABLE New Frontiers in Shoulder Surgery: Planning, Navigation, Augmented Reality and Robotics		
13:00 - 14:00			 LUNCH SYMPOSIUM STRYKER ITALIA Innovazione tecnologica nella chirurgia di spalla
14:00 - 15:00	FREE PAPER SPALLA 1 CUFFIA DEI ROTATORI	FREE PAPER GOMITO 1 MISCELLANEA GOMITO	FREE PAPER SPALLA 2 INSTABILITÀ DELLA SPALLA
15:00 - 15:15	RELIVE 1 ADLER ORTHO Protesi press-fit bipolare di capitello radiale: tips and tricks di tecnica chirurgica		
15:15 - 16:05	SIMPOSIO Complicanze non settiche delle protesi di spalla: dalla prevenzione al trattamento		
16:05 - 16:55	SIMPOSIO Complicanze non settiche delle protesi di gomito: dalla prevenzione al trattamento		
16:55 - 17:10	RELIVE 2 BIMAR ORTHO Lo stabilizzatore interno dinamico: una nuova alternativa terapeutica nel trattamento dell'instabilità acuta e cronica del gomito		
17:10 - 18:00	LETTURE MAGISTRALI PAST-PRESIDENT SICSeG: Tra memoria e innovazione: il viaggio della chirurgia della spalla e del gomito		
18:00 - 18:15	Guest Keynote Lecture 1 Proximal Humerus Fractures: What I've Learned 18.15 • CHIUSURA DEI LAVORI		



Timetable

VENERDÌ 15 MAGGIO

	SALA CONCORDIA	SALA POLISSENA B	SALA COSTANZA	SALA VIOLANTE	ARENA IN AREA EXPO
08:00 - 09:00	INSTRUCTIONAL COURSE Le protesi del capitello radiale: sfide e soluzioni	INSTRUCTIONAL COURSE Le fratture dell'omero distale	INSTRUCTIONAL COURSE Le fratture dell'omero prossimale	INSTRUCTIONAL COURSE Transfer tendinei	
09:00 - 10:00	FREE PAPER SPALLA 3 MISCELLANEA SPALLA	Commissione Riabilitazione e Commissione Fisioterapia Frozen Shoulder: sospetto clinico e LIVE tecniche di trattamento	FREE PAPER GOMITO 2 MISCELLANEA GOMITO	FREE PAPER GOMITO 3 PROTESI GOMITO	Meet the Mentors
10:00 - 10:30	FELLOWSHIP INTERNAZIONALE DI SCAMBIO 2026 SICSeG ETS & AAHC				
10:30 - 11:00	TAVOLA ROTONDA SPALLA Le nuove frontiere della chirurgia della spalla: le lesioni non riparabili della cuffia dei rotatori nel giovane	Commissione Riabilitazione e Commissione Fisioterapia Dolore laterale di Gomito: LIVE valutazione e test			
11:00 - 11:30	ELBOW ROUND TABLE Elbow Instability: Know It, Find It, Fix It				
11:30 - 12:00	11:30 - 11:50 Update commissione ricerca 11:50 - 12:00 Update Commissione Studi Multicentrici				
12:00 - 12:25	Guest Keynote Lecture: Gomito 2 Coronoid fractures and elbow instability patterns				
12:25 - 12:40	RELIVE 3 ARTHREX ITALIA Reverse Total Shoulder Arthroplasty with Arthrex VIP™	Commissione Riabilitazione e Commissione Fisioterapia Over-head athletes: LIVE esercizio e utilizzo device			
12:40 - 13:00	LETTURA La mia visione sul futuro del trattamento artroscopico dell'instabilità di spalla				
13:00 - 14:00	 LUNCH SYMPOSIUM ENOVIS Da SMR a PRIMA (e viceversa): affidabilità storica e modernità, insieme	 LUNCH SYMPOSIUM CONMED ITALIA Overload Vs. Overuse	LUNCH SYMPOSIUM BIOCOMPOSITES Periprosthetic joint infections in the shoulder: local delivery of antibiotic as a game changer	 LUNCH SYMPOSIUM STRYKER ITALIA Shoulder Continuum of Care: dalla riparazione alla revisione protesica	
14:00 - 15:00	SIMPOSIO BIOMATERIALI	Commissione Riabilitazione e Commissione Fisioterapia Riabilitazione post-chirurgica di spalla: LIVE gestione della fase acuta e sub-acuta			
15:00 - 15:30	Guest Keynote Lecture 3 1 Off the shelf vs personalized implants: what is the future for RTSA 2 Solving proximal humeral bone loss: failures and successes				
15:30 - 16:00	Mini Battle: Infezioni dopo osteosintesi: quando mantenere l'impianto e quando rimuoverlo?	Commissione Riabilitazione e Commissione Fisioterapia Gomito post-chirurgico: LIVE criteri clinici, esercizi e progressioni			
16:00 - 16:30	FREE PAPER GOMITO 4 TRAUMATOLOGIA DEL GOMITO		FREE PAPER SPALLA 4 MISCELLANEA SPALLA	FREE PAPER SPALLA 5 PROTESI SPALLA	MEET THE EXPERTS ADVITA ORTHO La navigazione GPS come frontiera tecnologica
16:30 - 17:00					
17:00 - 18:00	Sessione congiunta fisioterapia/ortopedia Instabilità traumatica di spalla, uno sguardo al futuro				
18:00 - 19:00	ASSEMBLEA DEI SOCI				



Timetable

SABATO 16 MAGGIO

	SALA CONCORDIA	SALA POLISSENA B	SALA COSTANZA
08:30 - 09:30	FREE PAPER GOMITO 5 TRAUMATOLOGIA DEL GOMITO	FREE PAPER SPALLA 6 PROTESI SPALLA	FREE PAPER SPALLA 7 TRAUMATOLOGIA DELLA SPALLA
09:30 - 10:30	TAVOLA ROTONDA SPALLA 09.30 - 10.00 Le nuove frontiere della chirurgia della spalla: trasposizioni muscolari TAVOLA ROTONDA GOMITO 10.00 - 10.30 Fratture-lussazioni dell'ulna prossimale: sfide e strategie	Commissione Riabilitazione e Commissione Fisioterapia Dolore di spalla: approccio BPS e LIVE tecniche di trattamento The Battle (15 minuti): caso clinico gestione prima visita ortopedica e prima valutazione fisioterapica	
10:30 - 11:30	SESSIONE CONGIUNTA ortopedici-fisiatri-fisioterapisti Uno sguardo sull'accesso diretto in fisioterapia		
11:30 - 12:00	Shoulder & Elbow Games: LA FINALE Planning di caso clinico con glenoide difficile		
12:00 - 12:50	INSTRUCTIONAL COURSES Rotture tendini distali bicipite	INSTRUCTIONAL COURSES Infezioni spalla-gomito (con AIR)	INSTRUCTIONAL COURSES SPALLA Il trattamento non protesico dell'artrosi gleno-omerale dolorosa nel giovane
12:50 - 13:00	CHIUSURA DEL CONGRESSO E PREMIAZIONE MIGLIOR ABSTRACT		



GIOVEDÌ 14 MAGGIO

SALA CONCORDIA

09:45 - 10:00

APERTURA DEL CONGRESSO

Moderatori: P. Paladini, R. Garofalo, G. Giannicola, A. Marinelli

10:00 - 12:00

YOUNG FORUM

Commissione Young Educational

10:00 - 10:05 **Presentazione attività anno 25-26**

S. Nicoletti

10:05 - 11:00 **DISCUSSIONE CASO CLINICO**

Moderatore: E. Franceschetti

10:05 - 10:15 **Caso clinico: instabilità spalla**

A.M. Romano

10:15 - 11:00 **Discussione**

Discussants: A. Calamita, F. Coliva, S. Pagnotta, R. Ranieri, G. Secci, G. Zanoli

11:00 - 12:00 **DISCUSSIONE CASO CLINICO**

Moderatore: V. Vismara

11:00 - 11:10 **Caso clinico: Frattura lussazione gomito**

D. Blonna

11:10 - 12:00 **Discussione**

Discussants: A. Amura, I. Chiaramonte, M. Riva, D. Rodà, F. Stacca, F. Tortorella, V. Vismara

12:00 - 13:00

SHOULDER ROUND TABLE

New Frontiers in Shoulder Surgery: Planning, Navigation, Augmented Reality and Robotics

Moderatori: F. Campi, G. Porcellini

Presentatore: M. Borroni

Discussants: A.C. Angelo, S. Antuna, A. Combi, F. Raffellini, R. Ravera, E. Visonà



GIOVEDÌ 14 MAGGIO

SALA CONCORDIA

14:00 - 15:00

FREE PAPERS 1

Cuffia dei Rotatori

Moderatori: A. Fontanarosa, G. Zanolini

- 14:00 - 14:04** Transfer tendineo del piccolo pettorale in pazienti con rottura irreparabile del sottoscapolare. Risultati ad un follow up di 10 anni.
A. Padolino
- 14:04 - 14:08** Does latissimus dorsi tendon transfer provide a normal scapular rhythm and external rotation strength in posterosuperior massive irreparable rotator cuff tears? A kinematic analysis in a retrospective cohort
A. Brigo
- 14:08 - 14:12** Spaziatore sotto-acromiale versus ricostruzione capsulare superiore nelle lesioni massive della cuffia dei rotatori: risultati clinici e radiografici a medio termine
A. Picchi
- 14:12 - 14:16** Which are the prognostic factors that impact rotator cuff tear: an umbrella review
F. Braghini
- 14:16 - 14:20** Augmentation con scaffold bioinduttivo nella revisione della riparazione della cuffia dei rotatori: studio multicentrico retrospettivo
M. G. Sicurellao
- 14:20 - 14:24** Tenotomia del piccolo pettorale in pazienti ipercifotici: una RCT di pazienti con lesioni isolate del sovraspinato
R. De Giovanni
- 14:24 - 14:28** Tecnica artroscopica in single-row versus tecnica transossea nel trattamento delle rotture della cuffia dei rotatori: una Metanalisi
F. Salvato
- 14:28 - 14:32** Bioinductive xeno-derived collagen implant in arthroscopic rotator cuff repair: 24-Month MRI and Clinical Evaluation.
F. Raffelini
- 14:32 - 14:36** Quando devo sintetizzare la clavicola? Il parere dell'esperto
M. Spoliti
- 14:36 - 14:40** Quando la protesi anatomica? Il parere dell'esperto
F. Grassi
- 14:40 - 15:00** Discussione



GIOVEDÌ 14 MAGGIO

SALA CONCORDIA

15:00 - 15:15

RELIVE 1 • ADLER ORTHO

**Protesi press-fit bipolare di capitello radiale:
tips and tricks di tecnica chirurgica**

E. Guerra



15:15 - 16:05

SIMPOSIO

Complicanze non settiche delle protesi di spalla: dalla prevenzione al trattamento

Moderatori: F. Castoldi, E. Guerra

15:15 - 15:25 Come prevenire il loosening oggi

E. Gervasi

15:25 - 15:35 Il trattamento della mobilizzazione protesica: tips and tricks

R. Russo

15:35 - 15:45 Il trattamento della frattura peri-protesica: tips and tricks

G. Porcellini

15:45 - 16:05 Discussione

16:05 - 16:55

SIMPOSIO

Complicanze non settiche delle protesi di gomito: dalla prevenzione al trattamento

Moderatori: S. Antuna, A. Colozza

16:05 - 16:15 Come prevenire il loosening oggi

E. Guerra

16:15 - 16:25 Il trattamento della mobilizzazione protesica: tips and tricks

G. Giannicola

16:25 - 16:35 Fratture periprotetiche e trattamenti di salvataggio: tips and tricks

A. Celli

16:35 - 16:55 Discussione

16:55 - 17:10

RELIVE 2 • BIMAR ORTHO

**Lo stabilizzatore interno dinamico: una nuova alternativa terapeutica
nel trattamento dell'instabilità acuta e cronica del gomito**

G. Giannicola





GIOVEDÌ 14 MAGGIO

SALA CONCORDIA

17:10 - 18:00

LETTURE MAGISTRALI PAST-PRESIDENT SICSeG

Tra memoria e innovazione: il viaggio della chirurgia della spalla e del gomito

Presentatore: M. Borroni

17:10 - 17:20 L'instabilità di spalla

A. Castagna

17:20 - 17:30 La protesi di spalla

G. Porcellini

17:30 - 17:40 Il trattamento delle fratture dell'omero prossimale

S. Gumina

17:40 - 17:50 Il trattamento delle fratture del gomito

R. Rotini

17:50 - 18:00 Le innovazioni che hanno cambiato la chirurgia

F. Castoldi

18:00 - 18:15

GUEST KEYNOTE LECTURE

Presentatore: G. Giannicola

Proximal Humerus Fractures: What I've Learned

S. Antuna



GIOVEDÌ 14 MAGGIO

SALA POLISSENA B

14:00 - 15:00

FREE PAPERS 1

Miscellanea gomito

Moderatori: D. Cucchi, S. Padovani

- 14:00** **Lateral elbow pain: a survey on conservative treatment in the clinical practice of Italian physiotherapists**
E. Mastrangelo
- 14:04** **Risultati del trattamento chirurgico dell'instabilità posterolaterale cronica del gomito: studio comparativo monocentrico tra tecnica di ritensionamento e tecnica di ricostruzione con semitendinoso autologo del legamento collaterale laterale in una serie di 57 pazienti consecutivi**
E. Loiudice
- 14:08** **Rigidità post-traumatica e degenerativa del gomito: analisi comparativa dei risultati del trattamento artroscopico**
G. Spina
- 14:12** **Articular Chondropathy in Lateral Elbow Pain and its correlation to pain duration: an arthro-CT based study**
M. Scaglia
- 14:16** **Ulnar nerve subcutaneous transposition failure clinical evidence**
D. Rodà
- 14:20** **Studio della tensione dei legamenti collaterali del gomito negli atleti overhead asintomatici**
R. De Giovanni
- 14:24** **Tattamento chirurgico della rigidità rotatoria post-traumatica del gomito: risultati clinici e radiografici a medio termine in una serie consecutiva di 79 pazienti**
B. Perciballi
- 14:28** **L'inclinazione del frammento alla TC e l'iperintensità di segnale alla RM sono fattori di rischio indipendenti per l'instabilità delle lesioni di osteocondrite dissecante del capitello omerale tramite il meccanismo "rocking horse"**
V. Vismara
- 14:32** **Sintesi della coronoide: quando è obbligatoria? Il parere dell'esperto**
E. Bellato
- 14:36** **Protesi di capitello: quando è obbligatoria? Il parere dell'esperto**
A. De Crescenzo
- 14:40 - 15:00** **Discussione**



GIOVEDÌ 14 MAGGIO

SALA COSTANZA

13:00 - 14:00

LUNCH SYMPOSIUM STRYKER ITALIA

Innovazione tecnologica nella chirurgia di spalla

Moderatore: G. Porcellini

stryker

13:00 - 13:05 Benvenuto e introduzione

G. Porcellini

13:05 - 13:15 La mia esperienza con il sistema Perform

G. Ippolito

13:15 - 13:25 Updates Software Blueprint _ il valore aggiunto di pianificare

E. Franceschetti

13:25 - 13:35 Utilizzo di spaziatori subacromiali nel trattamento delle lesioni massive

E. Guerra

13:35 - 13:45 L'evoluzione dei materiali nella riparazione delle lesioni della cuffia dei rotatori

A. Cozzolino

13:45 - 14:00 Q&A e commenti finali

14:00 - 15:00

FREE PAPERS 2

Instabilità della spalla

Moderatori: G. Ippolito, R. Lo Cascio

14:00 Risultati a Medio/Lungo termine a seguito di riparazione artroscopica di Bankart posteriore: fattori di rischio per la recidiva dell'instabilità

V. Vismara

14:04 Procedura di Bankart associata a tecnica artroscopica assistita di bone grafting mediante allograft press-fit nella lussazione anteriore di spalla: studio pilota J-plasty

F. Tortorella

14:08 Effetti della preservazione del muscolo piccolo pettorale sulla cinematica scapolare nell'intervento di Latarjet : Analisi comparativa biomeccanica ed elettromiografica

F. De Filippo

14:12 Risultati a lungo termine della stabilizzazione chirurgica precoce rispetto al trattamento conservativo per il primo episodio di lussazione glomerale anteriore nei pazienti giovani e sportivi: uno studio prospettico di coorte

A. Redler

14:16 Minimal adipose infiltration and good functionality of subscapularis after Latarjet using an inverted L-shaped tenotomy: results at minimum 10 years of follow-up

C. Fossati



GIOVEDÌ 14 MAGGIO

SALA COSTANZA

- 14:20** **Modificazioni dell'anatomia glenoidea associate alle crisi tonico-cloniche nei pazienti con epilessia**
D. Cucchi
- 14:24** **Dynamic Anterior Stabilization (DAS) vs Arthroscopic Subscapularis Augmentation (ASA) nel trattamento dell'instabilità anteriore di spalla in pazienti iperlassi senza lesioni ossee**
A. Cozzolino
- 14:28** **Gestione personalizzata in due tempi dell'instabilità di spalla recidivante dopo fallimento di molteplici interventi di stabilizzazione: Case Report**
M. G. Sicurella
- 14:32** **Quando il Balloon? Il parere dell'esperto**
A. Padolino
- 14:36** **Lesione massiva della cuffia dei rotatori: strategie di riparazione. Il parere dell'esperto**
E. Ceccarelli
- 14:40 - 15:00** **Discussione**



VENERDÌ 15 MAGGIO

SALA CONCORDIA

08:00 - 09:00

INSTRUCTIONAL COURSE

Le protesi del capitello radiale: sfide e soluzioni

Moderatori: A. Maresca, L. Tarallo

08:00 - 08:10 Tanti i design: è importante quale scegliere?

C.E. Zaolino

08:10 - 08:20 Come gestisco le lesioni associate

E. Dutto

08:20 - 08:30 Risultati nel lungo termine e considerazioni cliniche

G. Giannicola

08:30 - 09:00 Discussione

09:00 - 10:00

FREE PAPER 3

Miscellanea spalla

Moderatori: S. Di Fabio, S. Ferraro

09:00 Deformità dell'arto superiore e correzione 3D personalizzata: cosa abbiamo imparato da 11 casi consecutivi

V. Ramacci

09:04 Tenotomia del bicipite: game changer o solo tradizione?

V. Candela

09:08 Analisi cinematica dell'ampiezza del movimento nei pazienti sottoposti protesi totale inversa della spalla: come l'articolazione scapolo-toracica influenza gli outcomes

M. Morselli

09:12 Esiti clinici e radiografici della protesi inversa di spalla press-fit a stelo corto per le fratture complesse dell'omero prossimale: uno studio con follow-up a medio termine:

V. Candela

09:16 Validazione di un originale artroscopio 3D printed home based per l'acquisizione delle basi skill artroscopiche: uno studio prospettico comparativo multicentrico

M. Montemagno

09:20 Trasposizione del deltoide anteriore per atrofia selettiva del deltoide medio nella protesi inversa di spalla

M. G. Sicurella

09:24 Comprehensive Arthroscopic Management procedure and autologous microfragmented adipose tissue infiltration in mild-to-moderate glenohumeral arthritis: outcome at two years follow-up

A. Giorgini



VENERDÌ 15 MAGGIO

SALA CONCORDIA

- 09:28** **Unilateral Breathing in Elite Swimmers: Association with Glenohumeral Microinstability and Periscapular Fatigue**
E. De Santis
- 09:32** **Fratture del terzo prossimale dell'omero: le mie indicazioni: il parere dell'esperto**
A. Iirillo
- 09:36** **Come tratto la tendinopatia calcifica: Il parere dell'esperto**
F. Fauci
- 09:40 - 10:00** **Discussione**

10:00 - 10:30

FELLOWSHIP INTERNAZIONALE DI SCAMBIO 2026 SICSeG ETS & AAHC

Moderatori: R. Garofalo, L. Marinato, D. Moya

- 10:00 - 10:15** **Deltoid resuscitation with nerve transfer of the medial branch of the triceps to the axillary nerve, using fibrin glue**
I. Mangione
- 10:15 - 10:30** **Latarjet complications: how to solve them**
D. Gomez

10:30 - 11:00

TAVOLA ROTONDA SPALLA

Le nuove frontiere della chirurgia della spalla: le lesioni non riparabili della cuffia dei rotatori nel giovane

Moderatori: P. Avanzi, C. Chillemi

Presentatore: V. Fogliata

Discussants: S. Giannotti, A. Grasso, N. Monteleone, A. Pautasso

11:00 - 11:30

ELBOW ROUND TABLE

Elbow Instability: Know It, Find It, Fix It

Moderatore: D. Blonna

Presentatore: A. Marinelli

Discussants: A.C. Angelo, S. Antuna, A. Celli, A. Colozza



VENERDÌ 15 MAGGIO

SALA CONCORDIA

11:30 - 11:50

SESSIONE

Update commissione ricerca. Presentazione dei risultati degli studi multicentrici:

- Osteosintesi di spalla: mezzi di sintesi a confronto
- Studio multicentrico protesi di gomito
- Video AAOS
E. Bellato

11:50 - 12:00

SESSIONE

Update Commissione Studi Multicentrici

Presentazione dei risultati dello studio multicentrico:

- Profilassi delle ossificazioni
- Eterotopiche dopo re-inserzione del tendine del bicipite distale
- Presentazione degli studi multicentrici in corso: profilassi delle ossificazioni eterotopiche nelle terribili triadi di gomito, rigidità rotatorie di avambraccio: inquadramento clinico e classificazione
E. Carità

12:00-12:25

GUEST KEYNOTE LECTURE: GOMITO 2

Presentatore: A. Marinelli

Coronoid fractures and elbow instability patterns

A.C. Angelo

12:25 - 12:40

RELIVE 3 • ARTHREX ITALIA

Reverse Total Shoulder Arthroplasty with Arthrex VIP

M. Saporito

12:40 - 13:00

LETTURA

Moderatore: D. Moya

La mia visione sul futuro del trattamento artroscopico dell'instabilità di spalla

M.F. Saccomanno





VENERDÌ 15 MAGGIO

SALA CONCORDIA

13:00 - 14:00

LUNCH SYMPOSIUM ENOVIS

enovisTM

Da SMR a PRIMA (e viceversa): affidabilità storica e modernità, insieme

13:00 - 13:20 PRIMA Stem, due anni di follow up

P. Paladini

13:20 - 13:40 PRIMA Glenoid: perché mi ha convinto

F. Raffelini

13:40 - 14:00 Discussione

14:00 - 15:00

SIMPOSIO BIOMATERIALI

Moderatori: P. Dalla Pria, R. Garofalo

14:00 - 14:10 3D Printing in Orthopedics: From Technology to Clinical Applications

A. Fattori

14:10 - 14:20 Pyrocarbon: a Bone Friendly material for hemi arthroplasty

M. Hassler

14:20 - 14:30 Inversione dei materiali protesici: vantaggi in vitro e in vivo?

A. Rosa

14:30 - 14:40 Vivacit-E Highly Cross-linked Polyethylene - Technology from a Trusted Leader

E. Bichiri

14:40 - 14:50 Materiali protesici e ipersensibilità: mito o reale problema clinico?

C. Canova

14:50 - 15:00 Discussione

15:00 - 15:30

GUEST KEYNOTE LECTURE 3

Presentatore: R. Garofalo

1 Off the shelf vs personalized implants: what is the future for RTSA

2 Solving proximal humeral bone loss: failures and successes

S. Krishnan

15:30 - 16:00

MINI BATTLE

Infezioni dopo osteosintesi: quando mantenere l'impianto e quando rimuoverlo?

Moderatore: A. Celli

Presentatore: V. Candela

Discussants: P. Avanzi, D. De Meo, E. Guerra, E. Zamparini



VENERDÌ 15 MAGGIO

SALA CONCORDIA

16:00 - 17:00

FREE PAPERS 4

Traumatologia del gomito

Moderatori: A. Donadelli, E. Dutto

- 16:00** **Trattamento chirurgico delle fratture-lussazioni trans-ulnari basali: valutazione clinica e radiografica di 41 pazienti con follow up medio a 2 anni**
M. Riva
- 16:04** **Internal joint stabilizer in elbow instability: lights and shades emerged after 22 cases**
B. Caressa
- 16:08** **Ruolo della pianificazione digitale 3D nella gestione delle fratture-lussazioni trans-ulnari basali di coronoide**
M.C. Castrogiovanni
- 16:12** **La valutazione ecografica dinamica della rima articolare laterale del gomito è un valido strumento di screening per la patologia intra-articolare nei pazienti con dolore laterale di gomito**
P. Arrigoni
- 16:16** **La gestione multidisciplinare delle fratture complesse dell'omero**
A. Maresca
- 16:20** **Protesi anatomiche di capitello radiale: sono più efficaci per lesioni traumatiche acute o croniche?**
G. Bardellini
- 16:24** **Outcome clinici e funzionali dopo reinserzione acuta del tendine distale del bicipite mediante sistema di sospensione: studio osservazionale su una serie consecutiva di pazienti**
P. Sessa
- 16:28** **Olecranon fractures treated with tension band suture fixation: complication, reoperation rates and radiographic healing outcomes**
D. Rodà
- 16:32** **Il trattamento chirurgico delle lesioni inveterata del bicipite brachiale: il parere dell'esperto**
P. Sessa
- 16:36** **Lussazione acuta di gomito: quando la chirurgia? Il parere dell'esperto**
M. Zanotta
- 16:40 - 17:00** **Discussione**



VENERDÌ 15 MAGGIO

SALA CONCORDIA

17:00 - 18:00

SESSIONE CONGIUNTA FISIOTERAPIA/ORTOPEDIA

Instabilità traumatica di spalla, uno sguardo al futuro

Moderatori: L. De Cristofaro, P. Paladini, E. Visonà

17:00 - 17:08 **Primo episodio di instabilità: quando è un paziente da riabilitare**

S. Dlimi

17:08 - 17:16 **La prognosi di un primo episodio di lussazione**

M. Salomon

17:16 - 17:24 **Primo episodio instabilità: quando è un paziente da operare**

A. Cappellari

17:24 - 17:34 **LIVE - Strategie di trattamento**

L. Montanari

17:34 - 17:49 **Nuove tecnologie in riabilitazione: Virtual Reality**

B. Dejaco

17:49 - 18:00 **Discussione**

18:00 - 19:00

ASSEMBLEA DEI SOCI

SALA POLISSENA B

08:00 - 09:00

INSTRUCTIONAL COURSE

Le fratture dell'omero distale

Moderatori: A. De Crescenzo, L. Marinato

08:00 - 08:10 **La scelta della via di accesso: quale, quando, perché**

A. Marinelli

08:10 - 08:20 **Re-live surgery: osteosintesi**

A. Cozzolino

08:20 - 08:30 **Re-live surgery: protesi**

S. Antuna

08:30 - 09:00 **Discussione**

09:00 - 10:00

Commissione riabilitazione e commissione fisioterapia

Frozen Shoulder: sospetto clinico e LIVE tecniche di trattamento

Moderatori: W. Durante, A. Galetto, B. Marengo

Discussants: F. Brindisino, G. Pani



VENERDÌ 15 MAGGIO

SALA POLISSENA B

10:30 - 11:30

**Commissione Riabilitazione e Commissione Fisioterapia Dolore laterale di Gomito:
LIVE valutazione e test**

Moderatori: M. Bartoli, A. Marroni

Discussants: L. Di Filippo, M. Lorusso, M. Marzo

12:00 - 13:00

**Commissione Riabilitazione e Commissione Fisioterapia Over-head athletes:
LIVE esercizio e utilizzo device**

Moderatori: D. Codeluppi, F. Pulina, G. Sircana

Discussants: G. Capitani, M. De Simone, E. Zicarelli

13:00 - 14:00

LUNCH SYMPOSIUM CONMED ITALIA

Overload Vs: Overuse

Moderatori: R. Garofalo, G. Porcellini



13:00 - 13:15 Riparazione parziale/funzionale

E. Cesari

13:15 - 13:30 Utilizzo del gran dorsale nelle lesioni massive

A. Padolino

13:30 - 13:45 Utilizzo del lower trapezium + SCR con capolungo

R. Lo Cascio

13:45 - 14:00 Discussione

14:00 - 15:00

**Commissione Riabilitazione e Commissione Fisioterapia Riabilitazione
post-chirurgica di spalla: LIVE gestione della fase acuta e sub-acuta**

Moderatori: A. Boccia, M. Buda, E. Silvestri

Discussants: A. Mangano, F. Nebbia

15:30 - 16:30

**Commissione Riabilitazione e Commissione Fisioterapia Gomito post-chirurgico:
LIVE criteri clinici, esercizi e progressioni**

Moderatori: E. Carità, F. Rossi

Discussants: S. Cocuzzoli, E. Mastrangelo, S. Vincenzi



VENERDÌ 15 MAGGIO

SALA COSTANZA

08:00-09:00

INSTRUCTIONAL COURSE

Le fratture dell'omero prossimale

Moderatori: F. Cacciato, R. Padua

08:00 - 08:10 Tutore, Sintesi o protesi: outcomes

N. Lollino

08:10 - 08:20 Il fissatore esterno: tips and tricks

M. Assom

08:20 - 08:30 Sintesi con placca: tips and tricks

E. Guerra

08:30 - 08:40 Protesi: tips and tricks

G. Merolla

08:40 - 09:00 Discussione

09:00-10:00

FREE PAPER MISCELLANEA GOMITO 2

Moderatori: I. Chiaramonte, A. De Crescenzo

09:00 La sindrome del tunnel radiale – la nostra esperienza al Policlinico di Modena
L. Tarallo

09:04 Validazione del percorso diagnostico-terapeutico e dei risultati delle instabilità tipiche e atipiche di avambraccio
E. Dutto

09:08 Transposition of the local extensor fascia for elbow lateral collateral ligament reconstruction: results in a group of competitive athletes
G. Bardellini

09:12 Osteochondral Shear Test: strumento clinico prezioso per identificare l'osteochondrite dissecante (OCD) del capitello
V. Vismara

09:16 Long-term clinical outcomes of arthroscopic radial lateral collateral ligament plication for symptomatic minor instability of the lateral elbow
F. Gerace

09:20 Lateral Elbow Pain: A Survey on Clinical Assessment Practices in Italian Physiotherapy and Orthopaedic Practice
M. Lorusso

09:24 Ricostruzione della coronoide con innesti ossei nelle instabilità complesse acute e croniche del gomito: risultati a breve-medio termine di 24 casi ed analisi della letteratura
E. Tedeschi



VENERDÌ 15 MAGGIO

SALA COSTANZA

- 09:28** **Entrapment of the lateral cutaneous nerve of the forearm in competitive weightlifters: a case series with medium and long-term follow-up**
G. Bardellini
- 09:32** **Gestione del nervo ulnare nelle fratture dell'omero distale: evidenze e controversie: il parere dell'esperto**
V. Lorusso
- 09:36** **Come riparo il bicipite distale: il parere dell'esperto**
F. Marzano
- 09:40 - 10:00** **Discussione**

13:00 - 14:00

LUNCH SYMPOSIUM BIOCOSITES

Periprosthetic joint infections in the shoulder: local delivery of antibiotic as a game changer

Moderatori: F. Castoldi, D. De Meo


- 13:00 - 13:10** **Raccomandazioni internazionali in prevenzione e diagnosi delle infezioni periprotetiche di spalla**
P.F. Indelli
- 13:10 - 13:20** **Criticità diagnostiche e strategia chirurgica nelle infezioni periprotetiche di spalla: indicazioni al single-stage e limiti di utilizzo**
S. Nicoletti
- 13:20 - 13:30** **L'algoritmo di trattamento dell'infezione periprotetica di spalla con tecnica two-stage**
S. Giannotti
- 13:30 - 14:00** **Questions & Answers**

16:00-17:00

FREE PAPER MISCELLANEA SPALLA 4

Moderatori: G. Ippolito, E. Savarese

- 16:00 - 16:04** **Progetto MODA: studio randomizzato controllato per valutare l'efficacia del derma umano decellularizzato in combinazione con stimoli ortobiologici nell'aumento artroscopico delle lesioni massive della cuffia dei rotatori:**
F. Tortorella
- 16:04 - 16:08** **Valutazione di un approccio fisioterapico auto-gestito ed evidence-based nella discinesia scapolotoracica**
D. Cucchi
- 16:08 - 16:12** **Il tipo specifico di scapulothoracic abnormal motion (STAM) è rilevante negli atleti overhead asintomatici?**
R. De Giovanni

 **Biocomposites®**



VENERDÌ 15 MAGGIO

SALA COSTANZA

- 16:12 - 16:16** **Fratture di Bankart ossee nel paziente sopra i 50 anni: analisi comparativa tra trattamento chirurgico e non operatorio**
F. Checcucci
- 16:16 - 16:20** **Fratture peri-impianto non protesiche dell'omero: proposta e validazione di una classificazione integrata con guida al trattamento**
M. Carnazza
- 16:20 - 16:24** **Riassorbimento della grande tuberosità dopo trattamento chirurgico di fratture complesse della testa omerale: Considerazioni basate su un'ampia casistica di pazienti trattati con fissazione translesionale**
V. Candela
- 16:24 - 16:28** **Axillary nerve plasy around the shoulder**
M. Biondi
- 16:28 - 16:32** **Disinfezione sinergica: la combinazione di povidone-iodio e perossido di idrogeno colpisce efficacemente il microbioma della spalla**
E. Bellato
- 16:32 - 16:36** **Neuropatia del nervo soprascapolare: diagnosi e trattamento: il parere dell'esperto**
G. Sircana
- 16:36 - 16:40** **Il mio trattamento della capsulite adesiva: il parere dell'esperto**
V. Mastroianni
- 16:40 - 17:00** **Discussione**

SALA VIOLANTE

08:00 - 09:00

INSTRUCTIONAL COURSE

Transfer tendinei

Moderatori: M. Borroni, D. De Amicis

- 08:00 - 08:10** **Razionale dei transfer tendinei**
C. Fossati
- 08:10 - 08:20** **Transfer anteriori**
C.A. Augusti
- 08:20 - 08:30** **Transfer posteriori**
R. Castricini
- 08:30 - 08:40** **Transfer su protesi**
A. Giorgini
- 08:40 - 09:00** **Discussione**



VENERDÌ 15 MAGGIO

SALA VIOLANTE

09:00 - 10:00

FREE PAPER 3

Protesi gomito

Moderatori: A. Amura, A. Maresca

- 09:00** **Revision in total elbow arthroplasty: surgical techniques, treatment algorithm, complications and mid-long term results**
D. Rodà
- 09:04** **Sostituzione protesica anatomica monopolare del capitello radiale: criticità negli esiti clinici e radiografici al follow-up**
M. Cicirello
- 09:08** **Long-term outcomes of a cemented bipolar radial head prosthesis: a large retrospective study**
A. Celli
- 09:12** **Protesi modulari del capitello radiale e rischio di violazione del cantilever quotient (cq): analisi dei modelli esistenti ed implicazioni cliniche**
P. Sessa
- 09:16** **Fratture di Mason III-IV trattate con protesi anatomica di capitello radiale: studio retrospettivo su 149 casi**
M. Morselli
- 09:20** **Humeral fractures treated with total elbow arthroplasty in elderly population: functional outcomes and complication rate at nine-year follow-up**
G. Spina
- 09:24** **Allineamento delle protesi di capitello radiale rispetto all'asse di pronosupinazione dell'avambraccio: uno studio su cadavere che confronta diversi modelli protesici**
F. Pascucci
- 09:28** **Cosa accade al gomito 15 anni dopo l'impianto di una protesi di capitello radiale? Studio clinico e di imaging a lungo termine**
M. Riva
- 09:32** **Fratture omero distale nell'anziano: sintesi o protesi? Il parere dell'esperto**
P. Bigazzi
- 09:36** **Come classifico le fratture di capitello radiale: il parere dell'esperto**
F. Calderazzi
- 09:40 - 10:00** **Discussione**



VENERDÌ 15 MAGGIO

SALA VIOLANTE

13:00 - 14:00

LUNCH SYMPOSIUM STRYKER ITALIA

Shoulder Continuum of Care: dalla riparazione alla revisione protesica

Moderatori: R. Castricini, P. Paladini

stryker

13:00 - 13:05

Benvenuto e introduzione

R. Castricini, P. Paladini

13:05 - 13:15

Superior Capsular Reconstruction con graft autologo

C. Chillemi

13:15 - 13:25

Transfer muscolari

E. Gervasi

13:25 - 13:35

Dalla pianificazione al trattamento nelle protesi primarie

D. Blonna

13:35 - 13:45

Dalla pianificazione al trattamento nelle revisioni

G.M. Micheloni

13:45 - 14:00

Q&A e commenti finali

16:00 - 17:00

FREE PAPER 5

Protesi spalla

Moderatori: E. Ceccarelli, R. Padua

16:00

Studio multicentrico sull'affidabilità inter-osservatore della pianificazione della glena nelle RSA

E. Troiano

16:04

Sopravvivenza ed esiti a lungo termine (follow-up minimo di 10 anni) della BIO-RSA

G. Secci

16:08

Is There a Long-Term Benefit to use Patient-Specific Guides for Glenoid Implant Positioning in aTSA? A comparative study at minimum 10 years:

E. Giovannetti De Sanctis

16:12

Computed tomography-based study on potential baseplate peg dimensions in reverse total shoulder arthroplasty: biomechanical implications in stability and glenoid loosening

M. Scaglia

16:16

Analisi radiografica e complicanze omerali dello stelo SMR non cementato nella protesi inversa IB-RSA: follow-up da 5 a 15 anni

R. Ranieri



VENERDÌ 15 MAGGIO

SALA VIOLANTE

- 16:20** Riproducibilità dell'angolo cervico-diafisario nella protesi inversa di spalla stemless: studio radiografico monocentrico
G. Secci
- 16:24** Valutazione funzionale con sensori inerziali di 72 pazienti affetti da artropatia glenomerale: analisi e risultati preliminari
G. Micheloni
- 16:28** Protesi di spalla inversa con tecnica navigata risultati clinici e radiografici a 5 aa
V. Morea
- 16:32** Come tratto le lussazioni acromion-claveari: il parere dell'esperto
M. Saporito
- 16:36** Lesione della cuffia nell'anziano: le mie indicazioni: il parere dell'esperto
A. Lisai
- 16:40 - 17:00** Discussione

ARENA AREA EXPO

09:00 - 10:00

Meet the Mentors

Discussants: A.C. Angelo, S. Antuna, A. Colozza, S. Krishnan, G. Porcellini

16:00 - 16:30

MEET THE EXPERTS ADVITA ORTHO

La navigazione GPS come frontiera tecnologica

S. Urgelli





SABATO 16 MAGGIO

SALA CONCORDIA

08:30 - 09:30

FREE PAPER 5

Traumatologia del gomito

Moderatori: S.A. Rapisarda, A. Ritali

- 08:30** Le sei vie di accesso mediali per l'esposizione della coronoide: quale, come e quando
F. Tamburini
- 08:34** Intra- and inter-observer reliability of the new Sapienza Classification System for radial head fractures. CT analysis on 230 cases.
B. Caressa
- 08:38** Le lesioni parziali del bicipite distale. tecnica di trattamento e risultati
E. Carità
- 08:42** Riparazione artroscopica mini-invasiva del tendine distale del bicipite: confronto biomeccanico e resistenza al gap tra 2 differenti ancore all-suture comunemente utilizzate. Studio biomeccanico.
F. Shakkour
- 08:46** Valutazione tomografica del drop sign e della sublussazione della testa radiale nelle lesioni del complesso del legamento collaterale laterale del gomito
L. Lovisolo
- 08:50** Complicanze della chirurgia del gomito: l'approccio ortoplastico alla copertura dei tessuti molli
L. Salmaso
- 08:54** C'è ancora spazio per il trattamento conservativo delle lesioni del bicipite distale? Un'analisi retrospettiva ad un follow-up medio di 4 anni.
F. Coliva
- 08:58** Internal Joint Stabilizer (IJS) nell'instabilità del gomito: risultati a 2 anni in 60 pazienti
M. Riva
- 09:02** Quando l'artroscopia vince sulla chirurgia open. Il parere dell'esperto
D. Cucchi
- 09:06** Tendinopatie del gomito: evidenze cliniche. Il parere dell'esperto
A. Sessa
- 09:10 - 09:30** Discussione



SABATO 16 MAGGIO

SALA CONCORDIA

09:30 - 10:00

TAVOLA ROTONDA SPALLA

Le nuove frontiere della chirurgia della spalla: trasposizioni muscolari

Moderatore: S. Gumina

Discussants: M. Borroni, R. Castricini, E. Ceccarelli, M.F. Saccomanno

10:00 - 10:30

TAVOLA ROTONDA GOMITO

Fratture-lussazioni dell'ulna prossimale: sfide e strategie

Moderatore: M. Cavallo

Discussants: F. Calderazzi, E. Dutto, G. Giannicola

10:30 - 11:30

SESSIONE CONGIUNTA ORTOPEDICI-FISIATRI-FISIOTERAPISTI

Uno sguardo sull'accesso diretto in fisioterapia

Moderatori: L. De Cristofaro, A. Foglia, P. Paladini, E. Visonà

10:30 - 10:40 La realtà anglosassone: esperienza di un ortopedico

G. Sforza

10:40 - 10:50 Esperienze di un fisioterapista first-contact

F. Sensini

10:50 - 11:00 Il punto di vista del legislatore

L. Rossato

11:00 - 11:30 Tavola rotonda:

L. Rossato, F. Sensini

11:30 - 12:00

SHOULDER & ELBOW GAMES: LA FINALE

Planning di caso clinico con glenoide difficile

Moderatori: S. Nicoletti, S. Pagnotta

Discussants: M. Borroni, F. Castoldi, R. Garofalo, G. Ippolito, A. Marinelli, P. Paladini



SABATO 16 MAGGIO

SALA CONCORDIA

12:00 - 12:50

INSTRUCTIONAL COURSES

Rotture tendini distali bicipite

Moderatore: M. Cavallo

12:00 - 12:10 **Esiste ancora spazio per il trattamento conservativo?**

G. Merolla

12:10 - 12:20 **Re-live surgery: tecnica ad una via**

E. Carità

12:20 - 12:30 **Re-live surgery: tecnica a due vie**

A. Amura

12:30 - 12:50 **Discussione**

12:50 - 13:00

CHIUSURA DEL CONGRESSO E PREMIAZIONE MIGLIOR ABSTRACT

SALA POLISSENA B

08:30 - 09:30

FREE PAPER 6

Protesi spalla

Moderatori: G. Logroscino, F. Magrini Pasquinelli

08:30 **Studio biomeccanico pilota dei movimenti complessi dell'arto superiore in pazienti con protesi inversa di spalla mediante sensori inerziali: fattibilità dei gesti sport-specifici**

G. Ippolito

08:34 **La Protesi Inversa di Spalla è più dolorosa della Cuffia dei Rotatori? Analisi prospettica a supporto della transizione verso il Day Surgery**

R. Grasso

08:38 **Protesi inversa di spalla stemless: studio osservazionale sugli outcome clinici e radiografici**

G. Secci

08:42 **Comparison of Anterior Muscle Sparing (AMS) Approach and Conventional Subscapularis tenotomy - repair for deltopectoral approach in reverse shoulder arthroplasty: Is there more complications and implant malposition?**

E. Giovannetti De Sanctis

08:46 **Stemless Reverse Shoulder Arthroplasty for Glenohumeral Osteoarthritis: A Single-Centre Cohort with Mid- and Long-Term Follow-Up.**

D. Giarola



SABATO 16 MAGGIO

SALA POLISSENA B

- 08:50** **Concordanza tra pianificazione preoperatoria con planning 3D e componenti glenoidee ed omerali impiantate nelle protesi inverse Short Stem con angolo cervico-diafisario 135°**
A. Donà
- 08:54** **Gli indici di lateralizzazione e distalizzazione predicono gli outcome postoperatori: analisi retrospettiva di 174 pazienti con follow-up minimo di due anni**
A. De Rosa
- 08:58** **Megaprotesi di spalla ed omero prossimale in ortopedia oncologica: risultati clinici e funzionali**
L. Andreani
- 09:02** **Primo episodio di lussazione: che fare? Il parere dell'esperto**
E. Vinci
- 09:06** **Come scelgo l'altezza della protesi in una frattura? Il parere dell'esperto**
F. Castoldi
- 09:10 - 09:30** **Discussione**

09:30 - 10:30

**Commissione Riabilitazione e Commissione Fisioterapia Dolore di spalla:
Approccio BPS e LIVE tecniche di trattamento**

The Battle (15 minuti): caso clinico gestione prima visita ortopedica e prima valutazione fisioterapica

Moderatori: L. De Cristofaro, G. Merolla, F. Milillo

Discussants: F. Garzonio, F. Sonnati

12:00 - 12:50

INSTRUCTIONAL COURSES

Infezioni spalla- gomito (con AIR)

Moderatori: I. Contadini, P. Paladini

- 12:00 - 12:10** **Quello che l'infettivologo dovrebbe sapere**
V. Candela
- 12:10 - 12:20** **Quello che l'ortopedico dovrebbe sapere**
E. Zamparini
- 12:20 - 12:30** **Troviamo un punto di incontro?**
S. Giannotti
- 12:30 - 12:50** **Discussione**



SABATO 16 MAGGIO

SALA COSTANZA

08:30 - 09:30

FREE PAPER 7

Traumatologia della spalla

Moderatori: S. Albanelli, M. Scacchi

- 08:30** **Tattamento della pseudoartrosi asettica della diafisi omerale con placca e stecca d'osso omologo contrapposta: studio retrospettivo monocentrico su 122 pazienti**
M. Minerba
- 08:34** **Studio retrospettivo su risultati clinici e radiografici sull'utilizzo della protesi inversa di spalla non cementata nel trattamento in acuto delle fratture complesse dell'omero prossimale vs trattamento degli esiti di frattura**
G. Zattoni
- 08:38** **Arthroscopically assisted reconstruction of chronic acromioclavicular joint dislocations: description of a novel technique and its clinical and radiological outcomes**
E. Benedetto
- 08:42** **Beyond Current Classifications: 3D CT Analysis of 279 Intra-Articular Glenoid Fractures Reveals Six Novel Morphologies**
F. Romani
- 08:46** **Tattamento chirurgico delle fratture periprotetiche dell'omero mediante ORIF. Studio Retrospettivo**
F. M. Pulcinelli
- 08:50** **The Neviaser Approach For Proximal Humerus Fractures Third-Generation Intramedullary Nailing: A Cadaver Study**
E. Giovannetti De Sanctis
- 08:54** **Fratture di omero prossimale in pazienti over 80: trattamento conservativo vs chirurgico, quale scegliere?**
S. Falcinelli
- 08:58** **La percezione del risultato chirurgico: confronto tra valutazione del chirurgo e soddisfazione del paziente dopo protesi inversa di spalla per frattura - studio osservazionale retrospettivo**
N. Lollino
- 09:02** **Via di accesso di Mackenzie (deltoid split) per l'impianto della protesi inversa di spalla su frattura: come e perché. Il parere dell'esperto**
L. Marinato
- 09:06** **Confronto tra coracoide e spine scapolari come base di impianto dell'antenna nella protesi inversa navigata di spalla. Il parere dell'esperto**
L. Tarallo
- 09:10 - 09:30** **Discussione**



SABATO 16 MAGGIO

SALA COSTANZA

12:00 - 12:50

INSTRUCTIONAL COURSES SPALLA

Il trattamento non protesico dell'artrosi gleno-omerale dolorosa nel giovane

Moderatori: G. Della Rotonda, S. Marengo

12:00 - 12:10 **Trattamento riabilitativo e farmacologico**

D. Creta

12:10 - 12:20 **Trattamento infiltrativo con Acido ialuronico**

G. Vasario

12:20 - 12:30 **Trattamento infiltrativo con PRP**

N.F. De Martini

12:30 - 12:40 **Trattamento infiltrativo con Lipogel**

C. Perfetti

12:40 - 12:50 **Discussione**



Poster

TOTEM 1

- EP1:1** **Artroprotesi inversa di spalla con baseplate con augment metallico nella correzione delle deformità glenoidee: risultati clinici e radiografici a medio termine**
R. Postacchini
Ospedale Israelitico, Unità di Chirurgia della Spalla, Roma
- EP1:2** **L'uso delle guide PSI (Patient Specific Instruments) homemade nella protesica di spalla: risultati preliminari**
M. Rossetti
ASLTNO, Piombino
- EP1:3** **Triade terribile del gomito in età pediatrica: caso clinico**
A.V. Rivero
Ospedale Provinciale di Bolzano, Bolzano
- EP1:4** **Sinostosi radio-ulnare prossimale post-traumatica dopo frattura-lussazione di monteggia tipo II**
A.V. Rivero
Ospedale Provinciale di Bolzano, Bolzano
- EP1:5** **Lussazione posteriore irriducibile della spalla associata a frattura della tuberosità minore**
A.V. Rivero
Ospedale Provinciale di Bolzano, Bolzano
- EP1:6** **Tasso di recidiva e ritorno allo sport in pazienti sottoposti a riparazione di lesione di Bankart in artroscopia**
C. Ragno
Università degli Studi di Siena, Dipartimento Scienze Mediche, Chirurgiche e Neuroscienze, UOC Ortopedia, Siena
- EP1:7** **Dolore di spalla e discinesia scapolare nei nuotatori: una revisione narrativa**
T. Preziosi Standoli
Tor Vergata Università di Roma, Roma
- EP1:8** **Asimmetrie scapolari e discinesia nei giovani nuotatori d'élite: valutazione delle alterazioni statiche e funzionali della spalla**
J. Preziosi Standoli
Sapienza Università di Roma, Roma
- EP1:9** **Confronto clinico e radiografico tra steli omerali inlay e onlay nella artroplastica di spalla: risultati a medio termine con follow-up minimo di 4 anni**
A. Polizzi
Istituto Ospedaliero Fondazione Poliambulanza, Brescia



Poster

TOTEM 1

- EP1:10** **Protesi inversa di spalla con tecnica BIO-RSA per il trattamento di grave artropatia neurogena**
D. De Vita
Pineta Grande Hospital, Castel Volturno
- EP1:11** **Trattamento conservativo vs placca MIPO nelle fratture dell'omero prossimale con estensione metadiafisaria: studio retrospettivo comparativo con valutazione multidimensionale.**
C. Bernardi
Università degli Studi dell'Insubria, Varese
- EP1:12** **Valutazione multidimensionale dell'impianto bio-induttivo REGENETEN nella chirurgia della cuffia dei rotatori: un'analisi di Health Technology Assessment**
A. Pautasso
ASST Sette Laghi - Ospedale di Circolo e Fondazione Macchi, Varese
- EP1:13** **Silent Deltoid Atrophy: approccio chirurgico**
M. Novi
SOC Ortopedia Protesica CESAT - Ospedale San Pietro Igneo, Fucecchio
- EP1:14** **Synovasure un test in situazioni microbiologicamente complesse per escludere infezioni in casi dubbi;nostra esperienza**
V. Morea
Poliambulanza, Brescia
- EP1:15** **Lesione del tendine del bicipite brachiale dal meccanismo fisiopatologico di rottura al tipo di trattamento**
V. Morea
Poliambulanza, Brescia
- EP1:16** **Derma umano decellularizzato: un ulteriore allograft di banca disponibile per uso clinico**
G. Montagner
Fondazione banca dei Tessuti del Veneto ETS, Treviso
- EP1:17** **Nel trattamento della lussazione acromion-claveare il peggioramento radiografico non inficia il buon risultato funzionale: analisi retrospettiva di una nostra esperienza iniziale**
M.R. Miranda
ASST GOM Niguarda, MILANO
- EP1:18** **Gestione dei difetti omerali nelle revisioni di protesi di spalla**
A. Masini
Università degli studi di Siena, Siena



Poster

TOTEM 1

- EP1:19** **Distacco epifisario di omero distale in età neonatale (0-30gg) problemi di diagnosi**
M.C. Marongiu
*AOU dipartimento malattie apparato locomotore divisione di ortopedia e traumatologia
Policlinico, Modena*
- EP1:20** **Le fratture periprotetiche dell'omero: sintesi o revisione, una sfida chirurgica**
A. Maresca
Azienda Ospedaliero Universitaria delle Marche. Divisione di Ortopedia e Traumatologia, Ancona
- EP1:21** **Come gestire le fratture-lussazioni di gomito dal momento del trauma alla risoluzione definitiva del quadro clinico**
A. Maresca
Azienda Ospedaliero Universitaria delle Marche. Divisione di Ortopedia e Traumatologia, ancona
- EP1:22** **L'EUROS test: una nuova "arma" per la diagnosi della rigidità idiopatica di spalla**
A. Lisai
Humanitas San Pio X, Milano
- EP1:23** **A novel, simple, and affordable technique for arthroscopic soft-tissue tenodesis of the long head of the biceps tendon**
A. Ioppoli
Università degli studi di Milano, Milano
- EP1:24** **La scelta della via chirurgica d'accesso nell'approccio alla frattura di Holstein-Lewis per la gestione migliore del nervo radiale**
L. Marinato
SC Ortopedia e Traumatologia Pordenone

TOTEM 2

- EP2:1** **Trasposizione del grande dorsale in pazienti con rottura massiva della cuffia postero-superiore: risultati clinici in 14 pazienti**
B. Hoxhaj
ULSS6 Euganea, Padova
- EP2:2** **Range di tolleranza dell'estensibilità della capsula posteromediale e posterolaterale del gomito**
N. Hoxha
Ospedale Mauriziano Umberto I, Torino



Poster

TOTEM 2

- EP2:3** **Rapida guarigione funzionale nelle fratture omerali trattate con chiodo endomidollare anterogrado guidato Dynamic T Humerus con accesso mini-invasivo**
A. Giolitti
S.C. Ortopedia e Traumatologia, Ospedale Civile di Ivrea, Ivrea
- EP2:4** **Utilizzo dello shoulder pacemaker nel trattamento delle rotture massive acute su croniche irreparabili della cuffia dei rotatori**
G. Gialluisi
Centro Medico Riabilitativo Gialluisi, Corato
- EP2:5** **Successo e criticità del trattamento conservativo nell'Atleta con instabilità di spalla**
G. Gialluisi
Centro Medico Riabilitativo Gialluisi, Corato
- EP2:6** **Lussazione complessa di gomito con frattura del capitello radiale in un atleta adolescente: caso clinico e follow-up a cinque anni**
M.C. Fra
UOC Chirurgia della Mano, Ospedale Borgo Trento, Azienda Ospedaliera Universitaria Integrata, Verona
- EP2:7** **BioRSA vs MioRSA Risultati a breve termine nelle protesi inverse di spalla**
G. Fasoli
Ospedale San Bassiano, Bassano del Grappa
- EP2:8** **Effetti dell'allenamento isotonico a basso carico con e senza Blood Flow Restriction sulla forza dei muscoli epicondiloidei ed epitrocleari in soggetti sani**
S. Di Giacomo
Shoulder Team, Forlì
- EP2:9** **Frattura-lussazioni trans-olecranica esposta del gomito: risultato funzionale del trattamento chirurgico mediante osteosintesi con placca e ricostruzione legamentosa**
A. Dalsass
Ospedale Provinciale di Bolzano, Bolzano
- EP2:10** **Rigidità post-traumatica del gomito: mancata correlazione tra limitazione del movimento e disabilità percepita**
D. Cucchi
University Hospital Bonn, Bonn
- EP2:11** **Quando una chiave inglese diventa un proiettile**
D. Carola
Ospedale Principe di Piemonte Senigallia, Senigallia



Poster

TOTEM 2

- EP2:12** **Caso clinico: frattura diafisaria distale di omero trattata con M.I.P.O.**
D. Morsia
Azienda Ospedaliero-Universitaria Parma, Parma
- EP2:13** **Terrible triad: caso clinico**
C. Pagani
Azienda Ospedaliero-Universitaria Parma, Parma
- EP2:14** **Caso clinico: lesione membrana interossea misconosciuta**
L. Puscio
Azienda Ospedaliero-Universitaria Parma, Parma
- EP2:15** **Radiomics for the early prediction of disability severity in frozen shoulder: A multicenter prospective study**
F. Brindisino
Università degli Studi del Molise, Campobasso
- EP2:16** **A Comprehensive Review of the Systemic and Psychosocial Dimensions of Frozen Shoulder**
F. Brindisino
University of Molise, Campobasso
- EP2:17** **Neurogenic Thoracic Outlet Syndrome in a contact athlete treated with brachial plexus first rib partial resection**
M. Biondi
AOU Careggi, Firenze
- EP2:18** **Osteosintesi delle fratture dell'omero prossimale con accesso con split deltoideo e placca a scivolamento. Revisione della letteratura e nostra esperienza**
M. Berdini
Azienda Sanitaria Territoriale Macerata, Macerata
- EP2:19** **Non-spherical polyethylene humeral head implants in anatomic total shoulder arthroplasty**
H.R. Bloch
Permedica S.p.A., Merate
- EP2:20** **ARTT Approach to total elbow arthroplasty devised for post trauma patientes: Preliminary resultes**
B. Abate
Ospedale dei Pellegrini, Napoli



Poster

TOTEM 2

- EP2:21 Radiographic evaluation of bone resorption and osseointegration of an anatomical aligned press-fit radial head prosthesis**
V. Lorusso
Azienda Ospedaliero-Universitaria S. Anna, Ferrara
- EP2:22 Fratture diafisarie dell'omero trattate con chiodo retrogrado: revisione casistica con follow up a lungo periodo**
F. Stacca
UOC Ortopedia e Traumatologia OCB - Baggiovara, Modena
- EP2:23 Lussazione posteriore bilaterale inveterata di spalla in paziente epilettico: Descrizione di un caso clinico**
S.A. Rapisarda
U.O.C. Ortopedia e Traumatologia Ospedale San Giacomo Altopasso Licata, Agrigento



Elenco Faculty

A Albanelli Stefano *Civitanova Marche (MC)*

Amura Andrea *Roma*

Angelo Ana Caterina *Lisbona*

Antuna Samuel *Madrid*

Assom Marco *Rivoli (TO)*

Augusti Carlo Alberto *Cattolica*

Avanzi Paolo *Negrar (VR)*

B Bartoli Matteo *Bergamo*

Bellato Enrico *Orbassano (TO)*

Bichiri Elisabetta *Pavia*

Bigazzi Prospero *Firenze*

Blonna Davide *Torino*

Boccia Angelo *Arzano*

Borroni Mario *Rozzano (MI)*

Brindisino Fabrizio *Lizzanello*

Buda Matteo *Argenta*

C Cacciato Francesco *Susa*

Calamita Andrea *Firenze*

Calderazzi Filippo *Parma*

Campi Fabrizio *Rimini*

Candela Vittorio *Roma*

Canova Cristiana *Brescia*

Capitani Gianmarco *Macerata*

Cappellari Alessandro *Asiago (VI)*

Carità Enrico *Verona*

Castagna Alessandro *Milano*

Castoldi Filippo *Torino*

Castricini Roberto *Fermo*

Cavallo Marco *Bologna*

Ceccarelli Enrico *Roma*

Celli Andrea *Modena*

Cesari Eugenio *Bergamo*

Chiaramonte Ilaria *Faenza (RA)*

Chillemi Claudio *Latina*

Cocuzzoli Marco *Roma*

Coliva Federico *Bologna*

Codeluppi Daniela *Modena*

Colozza Alessandra *Faenza (RA)*

Combi Alberto *Milano*

Contadini Ilaria *Rimini*

Cozzolino Andrea *Napoli*

Creta Domenico *Bologna*

Cucchi Davide *Bonn*

D Dalla Pria Paolo *Senago (MI)*

De Amicis Daniele *Teramo*

De Crescenzo Angelo *Acquaviva delle Fonti (BA)*

De Cristofaro Laura *Treviso*

De Martini Nicole Francesca *Treviso*

De Meo Daniele *Roma*

De Simone Monica *Angri (SA)*

Dejaco Beate *Arnhem*

Della Rotonda Giuseppe *Caserta*

Di Fabio Stefano *Feltre (BL)*

Di Filippo Luigi *Alessandria*

Dlimi Sabri *Porto Viro (RO)*

Donadelli Alberto *Verona*

Durante Walter *Napoli*

Dutto Elisa *Torino*

F Fattori Andrea *Villanova di San Daniele*

Fauci Francesco *Cattolica (RN)*

Ferraro Sergio *Sanremo*

Foglia Andrea *Civitanova Marche (MC)*

Fogliata Valentina *Bergamo*

Fontanarosa Alberto *Acquaviva delle Fonti (BA)*

Fossati Chiara *Milano*

Franceschetti Edoardo *Roma*

G Galetto Andrea *Pinerolo (TO)*

Garofalo Raffaele *Acquaviva delle Fonti (BA)*

Garzonio Fabiola *Milano*

Gervasi Enrico *Udine*

Giannicola Giuseppe *Roma*

Giannotti Stefano *Siena*

Giorgini Andrea *Bologna*

Gomez Diego *Guadalajara*

Grassi Federico *Pavia*

Grasso Andrea *Roma*

Guerra Enrico *Bologna*

Gumina Stefano *Roma*

H Hassler Michel *Montbonnot-Saint-Martin (FR)*

Iirillo Antonio *Catanzaro*

Indelli Pier Francesco *Firenze*

Ippolito Giorgio *Latina*

K Krishnan Sumant *Dallas*

L Lisai Andrea *Milano*

Lo Cascio Riccardo *Palermo*

Logroscino Giandomenico *L'Aquila*



Lollino Nicola *Collegno (TO)*

Lorusso Mariangela *Andria (BAT)*

Lorusso Vincenzo *Ferrara*

M **Magrini Pasquinelli Fabiana** *Senigallia*

Mangano Angelo *Messina*

Mangione Ignacio *Mendoza*

Marenco Stefano *Torino*

Maresca Alessandra *Camerano*

Marinato Luca *Pordenone*

Marinelli Alessandro *Bologna*

Marroni Alessio *Sanremo*

Marzano Fabrizio *Faenza (RA)*

Marzo Mario *Reggio Calabria*

Mastrangelo Eleonora *Capurso*

Mastroianni Valerio *Catanzaro*

Merolla Giovanni *Cattolica*

Micheloni Gian Mario *Sassuolo (MO)*

Milillo Francesco *Casamassima (BA)*

Montanari Laura *Roma*

Monteleone Nicola

Moya Daniel *Buenos Aires*

N **Nebbia Federico** *Asti*

Nicoletti Simone *Firenze*

P **Padolino Antonio** *Cattolica (RN)*

Padovani Sara *Faenza (RA)*

Padua Roberto *Roma*

Pagnotta Susanna *Roma*

Paladini Paolo *Cattolica (RN)*

Pani Giulia *Trento*

Pautasso Andrea *Varese*

Perfetti Carlo *Milano*

Porcellini Giuseppe *Modena*

Pulina Fabrizio *Pieve Ligure (GE)*

R **Raffelini Francesco** *Firenze*

Ranieri Riccardo *Rozzano*

Rapisarda Santo Alberto *Licata*

Ravera Roberto *Torino*

Ritali Alice *Bologna*

Riva Marta *Bologna*

Rodà Domenico *Empoli*

Romano Alfonso Maria *Napoli*

Rosa Andrea *Castel San Pietro*

Rossato Laura *Padova*

Rossi Federico *Casalecchio di Reno (BO)*

Rotini Roberto *Bologna*

Russo Raffaele *Napoli*

S **Saccomanno Maristella Francesca** *Roma*

Salomon Mattia *Trento*

Saporito Marco *Cattolica (RN)*

Savarese Eugenio *Taranto*

Scacchi Marco *Roma*

Secci Gregorio *Firenze*

Sensini Francesca *Southampton*

Sessa Andrea *Bologna*

Sessa Pasquale *Roma*

Silvestri Elena *Roma*

Sircana Giuseppe *Cattolica (RN)*

Sonnati Federico *Biella (BI)*

Spoliti Marco *Roma*

Stacca Francesco *Modena*

T **Tarallo Luigi** *Modena*

Tortorella Fabio *Bologna*

U **Urgelli Stefano** *Siena*

V **Vasario Gabriele** *Torino*

Vincenzi Simone *Cesenatico (FC)*

Vinci Enzo *Bergamo*

Vismara Valeria *Milano*

Visonà Enrico *Padova*

Z **Zamparini Eleonora** *Bologna*

Zanoli Gabriele *Macerata*

Zanoli Gustavo *Ferrara*

Zanotta Marco *Bergamo*

Zaolino Carlo Eugenio *Milano*

Zicarelli Eugenio *Paola (CS)*



XVIII
CONGRESSO
NAZIONALE

SICSeG
Società Italiana di Chirurgia
della Spalla e del Gomito



ZIMMER BIOMET
Moving You Forward.™